



Powiatowy Urząd Pracy

89-100 Nakło nad Notecią, ul. gen. H. Dąbrowskiego 46, e-mail: tona@praca.gov.pl
tel.: 52 386-76-10; fax : 52 386-76-13 www.pupnaklo.pl

Misją Powiatowego Urzędu Pracy w Nakle nad Notecią jest:

„Pełne i skuteczne rozpoznawanie, przewidywanie oraz zaspokajanie potrzeb i oczekiwań klientów”

INFORMACJA O STANIE BEZROBOCIA W GMINIE SADKI

Nakło nad Notecią, kwiecień 2021 r.

Zadania publicznych służb zatrudnienia skupiają się przede wszystkim na aktywizacji osób bezrobotnych zgodnie z przepisami ustawy z dnia 20 kwietnia 2004 roku o promocji zatrudnienia i instytucjach rynku pracy.

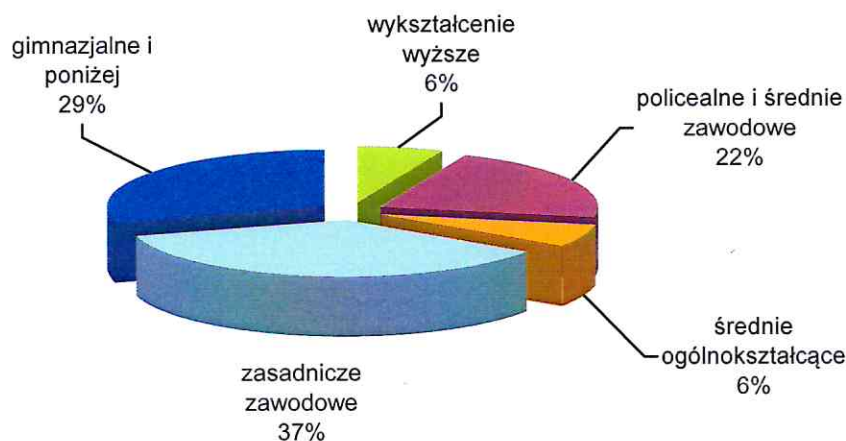
Od 2014 roku do marca 2020 roku mieliśmy do czynienia z nieustannie poprawiającą się sytuacją na rynku pracy, nie tylko w wymiarze lokalnym, ale również, w silnie oddziaływującym, regionalnym rynku pracy. Miniony, jak również obecny rok zdeterminowała pandemia koronawirusa we wszystkich aspektach funkcjonowania społeczeństwa.

W powiecie nakielskim zarejestrowane były, na koniec marca br., 3572 osoby bezrobotne, w tym 2147 kobiet. Zatem, porównując aktualne dane statystyczne z ubiegłorocznymi, zarejestrowanych jest o 449 więcej osób (14%). Natomiast w gminie Sadki zanotowano wzrost o 28 osób (10%), do poziomu 299 osób bezrobotnych w końcu marca 2021 r.

W skali powiatu, spośród zarejestrowanych bezrobotnych, około 18% posiada prawo do zasiłku, podobnie jak w samej gminie Sadki (54 osoby).

Dokonując analizy stanu bezrobocia na terenie gminy Sadki należy wziąć pod uwagę w pierwszej kolejności wykształcenie zarejestrowanych osób. Najwięcej osób legitymuje się wykształceniem zasadniczym zawodowym (108 osób, w tym 76 kobiet), a najmniej wykształceniem wyższym i średnim ogólnokształcącym (po 19 osób).

Poniższy wykres przedstawia strukturę wykształcenia osób bezrobotnych.



Wykres nr 1: Wykształcenie osób bezrobotnych w gminie Sadki. Stan w dniu 31 marca 2021 r.
Źródło: Dane Powiatowego Urzędu Pracy w Nakle nad Notecią.

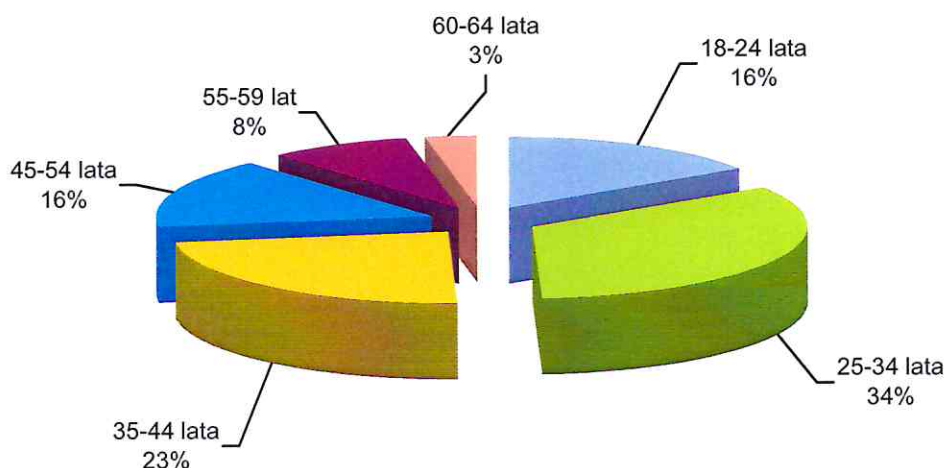
Porównując aktualne dane z danymi z końca marca 2020 r. widoczny jest wzrost wśród osób z wykształceniem policealnym i średnim zawodowym (o 19 osób, czyli o 41%)

oraz gimnazjalnym lub niższym (o 12 osób, czyli 16%). W poniższej tabeli przedstawiono szczegółowe dane dotyczące zmiany w strukturze bezrobotnych z uwzględnieniem wykształcenia.

L.p.	Poziom wykształcenia	marzec 2021	marzec 2020	Różnica 2021 - 2020
1.	wyższe	19	20	-1
2.	policealne i średnie zawodowe	65	46	19
3.	średnie ogólnokształcące	19	24	-5
4.	zasadnicze zawodowe	108	105	3
5.	gimnazjalne i poniżej	88	76	12

Tabela nr 1: Porównanie wykształcenia zarejestrowanych osób bezrobotnych w gminie Sadki w marcu 2021 i 2020 roku. **Źródło:** Dane Powiatowego Urzędu Pracy w Nakle nad Notecią.

Biorąc pod uwagę wiek bezrobotnych mieszkańców gminy Sadki, najliczniejszą grupą są bezrobotni w przedziale wieku od 25 do 34 lat, których jest 101, w tym 79 kobiet. Ogólny podział uwzględniający wiek bezrobotnych mieszkańców gminy Sadki przedstawiono na wykresie nr 2.



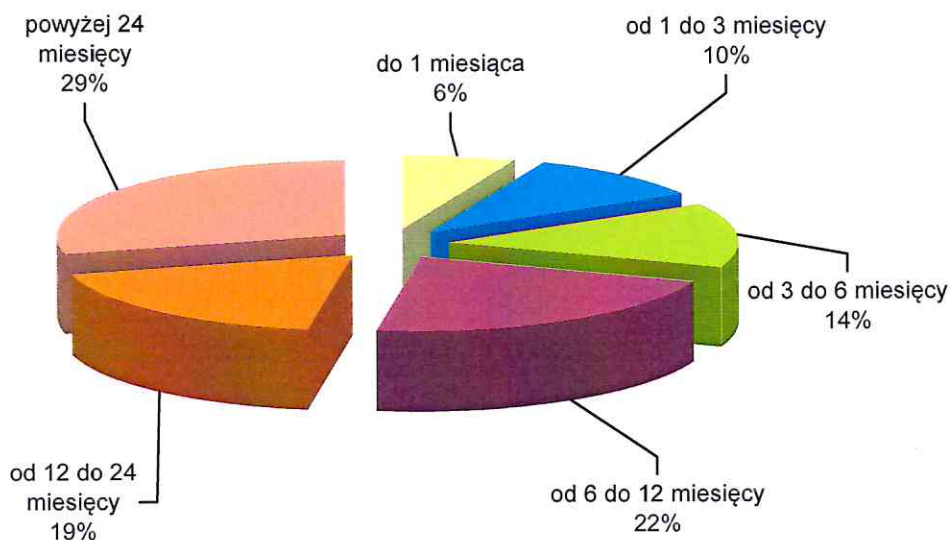
Wykres nr 2: Wiek zarejestrowanych osób bezrobotnych w gminie Sadki. Stan w dniu 31 marca 2021 r. **Źródło:** Dane Powiatowego Urzędu Pracy w Nakle nad Notecią.

Na przestrzeni ostatniego roku odnotowano wzrost niemal we wszystkich grupach wiekowych, a szczególne dane zawiera tabela nr 2.

L.p.	Wiek	marzec 2021	marzec 2020	Różnica 2021 - 2020
1.	18 - 24 lata	47	46	1
2.	25 - 34 lata	101	87	14
3.	35 - 44 lata	70	53	17
4.	45 - 54 lata	47	49	-2
5.	55 - 59 lat	25	28	-3
6.	60 - 64 lata	9	8	1

Tabela nr 2: Porównanie wieku zarejestrowanych osób bezrobotnych w gminie Sadki w marcu 2021 i 2020 roku. **Źródło:** Dane Powiatowego Urzędu Pracy w Nakle nad Notecią.

Kolejnym, ważnym wyznacznikiem sytuacji na lokalnym rynku pracy, jest czas pozostawania bez pracy osób bezrobotnych. Najliczniejszą grupą są osoby bezrobotne pozostające w ewidencji powyżej 24 miesięcy, których jest 86, stanowiąc tym samym 29% ogółu bezrobotnych. Warto zwrócić uwagę, że 84% tej grupy stanowią kobiety. Poniższy wykres przedstawia całościowy obraz czasu pozostawania bez pracy zarejestrowanych bezrobotnych.



Wykres nr 3: Czas pozostawania bez pracy osób bezrobotnych w gminie Sadki. Stan w dniu 31 marca 2021 r. **Źródło:** Dane Powiatowego Urzędu Pracy w Nakle nad Notecią.

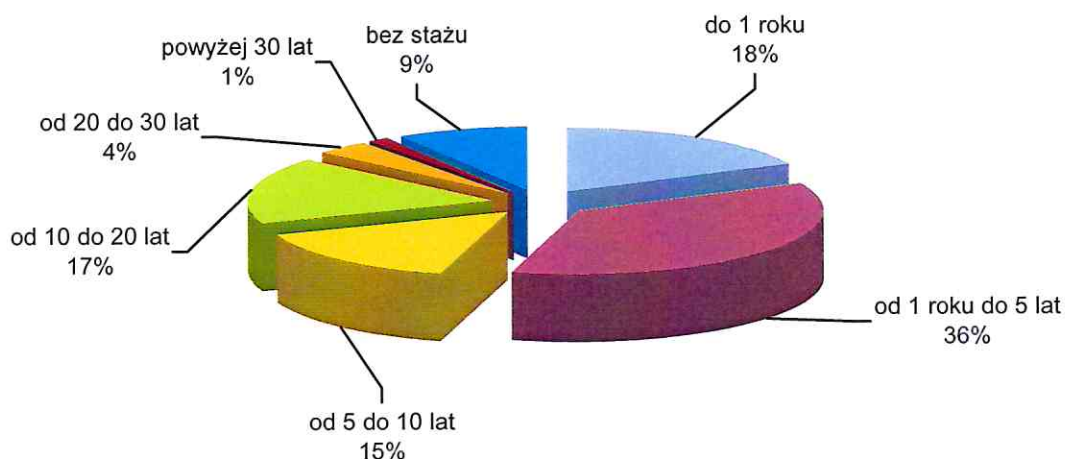
Szczegółowe porównanie w kwestii czasu pozostawania bez pracy przedstawia poniższa tabela.

L.p.	Wiek	marzec 2021	marzec 2020	Różnica 2021 - 2020
1.	do 1 miesiąca	19	28	-9
2.	od 1 do 3 miesięcy	31	41	-10
3.	od 3 do 6 miesięcy	41	56	-15
4.	od 6 do 12 miesięcy	66	28	38
5.	od 12 do 24 miesięcy	56	41	15
6.	powyżej 24 miesięcy	86	77	9

Tabela nr 3: Porównanie czasu pozostawiania bez pracy zarejestrowanych osób bezrobotnych w gminie Sadki w marcu 2021 i 2020 roku. **Źródło:** Dane Powiatowego Urzędu Pracy w Nakle nad Notecią.

Istotnym wyznacznikiem potencjału zarejestrowanych bezrobotnych, w kontekście szans na otwartym rynku pracy, jest posiadany staż pracy. Najliczniejszą grupą są bezrobotni posiadający staż pracy od 1 roku do 5 lat, których jest 109 (w tym 86 kobiet). Warto zwrócić uwagę, że jakiegokolwiek stażu pracy nie posiada 26 bezrobotnych mieszkańców gminy Sadki (w tym 18 kobiet).

Szczegółowy podział wynikający z posiadanego stażu pracy przedstawiono na poniższym wykresie.



Wykres nr 4: Staż pracy zarejestrowanych osób bezrobotnych w gminie Sadki. Stan w dniu 31 marca 2021 r. **Źródło:** Dane Powiatowego Urzędu Pracy w Nakle nad Notecią.

Analizując zmianę liczebności obecnych danych z ubiegłorocznymi zauważalny jest wzrost liczebności poszczególnych grup i niewielki spadek zarejestrowanych osób z najwyższym stażem pracy. W tabeli nr 4 przedstawiono szczegółowe dane w tym zakresie.

L.p.	Staż pracy	marzec 2021	marzec 2020	Różnica 2021 - 2020
1.	bez stażu	26	23	3
2.	do 1 roku	54	45	9
3.	od 1 do 5 lat	109	97	12
4.	od 5 do 10 lat	45	40	5
5.	od 10 do 20 lat	50	49	1
6.	od 20 do 30 lat	11	11	0
7.	30 lat i więcej	4	6	-2

Tabela nr 4: Porównanie stażu pracy zarejestrowanych osób bezrobotnych w gminie Sadki w marcu 2021 i 2020 roku. **Źródło:** Dane Powiatowego Urzędu Pracy w Nakle nad Notecią.

Ustawowe ograniczenie kategorii osób w szczególnej sytuacji na rynku pracy nie zmienia faktu, iż co trzeci bezrobotny mieszkaniec gminy Sadki nie posiada kwalifikacji zawodowych, a niemal co piaty również doświadczenia zawodowego. Poniżej przedstawiono porównanie udziału bezrobotnych mieszkańców gminy Sadki oraz powiatu nakielskiego, znajdujących się w szczególnej sytuacji na rynku pracy.

Bezrobotni w szczególnej sytuacji na rynku pracy	Gmina Sadki		Powiat nakielski	
	Gmina Sadki	Udział wśród ogółu bezrobotnych mieszkańców gminy Sadki	Powiat nakielski	Udział wśród ogółu bezrobotnych mieszkańców powiatu nakielskiego
	osoby	%	osoby	%
Liczba bezrobotnych	299	100%	3572	100%
w tym:				
do 30 roku życia	100	33%	992	28%
w tym do 25 roku	47	16%	467	13%
długotrwale	168	56%	1922	54%
powyżej 50 roku życia	58	19%	832	23%
posiadający co najmniej jedno dziecko do 6 roku	87	29%	800	22%
posiadający co najmniej jedno dziecko niepełnosprawne do 18 r.	0	0%	4	0%
niepełnosprawni	6	2%	139	4%
bez kwalifikacji zawodowych	114	38%	1292	36%
bez doświadczenia zawodowego	48	16%	552	15%
kobiety, które nie podjęły zatrudnienia po urodzeniu dziecka	89	30%	810	23%

Tabela nr 5: Bezrobotni w szczególnej sytuacji na rynku pracy w gminie Sadki oraz powiecie nakielskim. Stan w dniu 31 marca 2021 r. **Źródło:** Dane Powiatowego Urzędu Pracy w Nakle nad Notecią.

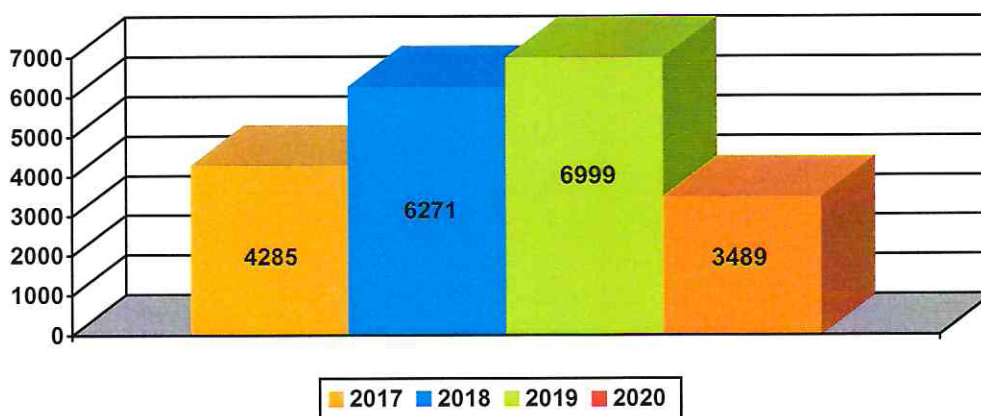
Co znamienne kobiety, które nie podjęły zatrudnienia po urodzeniu dziecka, stanowią niemal 30% udział wśród wszystkich osób bezrobotnych z terenu gminy Sadki. Osoby w szczególnej sytuacji na rynku pracy mają ograniczone możliwości zdobycia zatrudnienia na otwartym rynku pracy i do nich skierowane są działania odmienne od stosowanych wobec osób posiadających konkretne uprawnienia do wykonywania zawodu.

W 2020 roku, w porównaniu z rokiem ubiegłym, mieliśmy do czynienia przede wszystkim z dużym zmniejszeniem niesubsydiowanych ofert zgłaszanych przez pracodawców – o 52% w porównaniu do roku 2019. Oczywiście radykalne zmniejszenie dostępności ofert pracy związane było z panującą pandemią, którą dodatkowo wzmacnia duża niepewność, co do przyszłości w gospodarce. Zmniejszenie zapotrzebowania na pracowników widoczne jest również w odniesieniu do cudzoziemców. Wielkości zgłoszonych zapotrzebowań związanych z zatrudnieniem obcokrajowców przedstawia poniższa tabela.

	Liczba złożonych oświadczeń o powierzeniu pracy cudzoziemcowi	Liczba złożonych wniosków o wydanie zezwolenia na prace sezonowe
2019	9342	1527
2020	8519	1129

Tabela nr 6: Liczba złożonych oświadczeń o powierzeniu pracy cudzoziemcom oraz wniosków o wydanie zezwolenia na prace sezonowe w latach 2019 – 2020. **Źródło:** Dane Powiatowego Urzędu Pracy w Nakle nad Notecią.

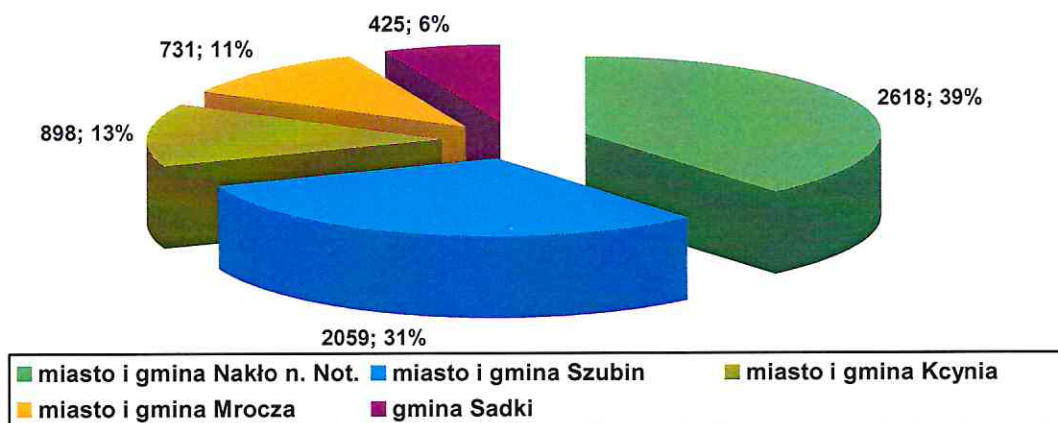
Sytuację w zakresie ofert pracy przedstawiono na wykresie nr 5.



Wykres nr 5: Liczba wolnych miejsc pracy i aktywizacji zawodowej w latach 2017 – 2020. **Źródło:** Dane Powiatowego Urzędu Pracy w Nakle nad Notecią.

Oferty subsydiowane, czyli wspierane środkami publicznymi, nie stanowią głównego źródła możliwości podjęcia pracy. Jednakże uwzględniając liczbę potencjalnych pracodawców, widoczne jest dużo większe zapotrzebowanie wśród podmiotów z tych gmin,

gdzie pracodawców jest zdecydowanie więcej. Poniżej przedstawiono liczbę podmiotów gospodarczych w poszczególnych gminach powiatu nakielskiego.



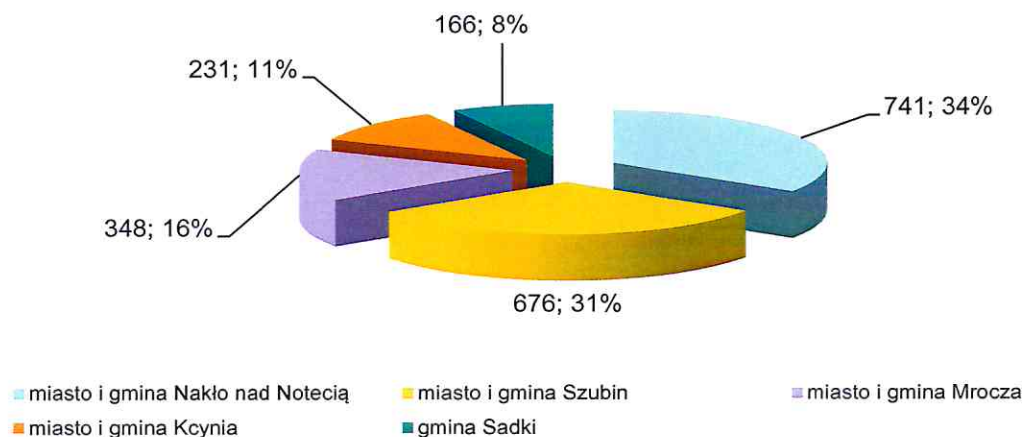
Wykres nr 6: Podmioty gospodarki narodowej sektora prywatnego w poszczególnych miastach i gminach powiatu nakielskiego (bez indywidualnych gospodarstw rolnych). **Źródło:** Dane Urzędu Statystycznego w Bydgoszczy.

Najliczniejszą grupą zawodową zarejestrowaną w ewidencji Urzędu, niezmiennie od wielu lat, są sprzedawcy, których w gminie Sadki jest 50, w tym 47 kobiet.

	Nazwa zawodu	Liczba bezrobotnych posiadających dany zawód w i gminie Sadki	
		ogółem	w tym kobiety
1.	sprzedawca	50	47
2.	fryzjer	15	14
3.	kucharz	15	12
4.	robotnik gospodarczy	8	3
5.	ślusarz	6	0
6.	stolarz	6	1
7.	pomocniczy robotnik budowlany	6	0
8.	asystent ekonomiczny	6	6
9.	krawiec	5	5
10.	murarz	5	0

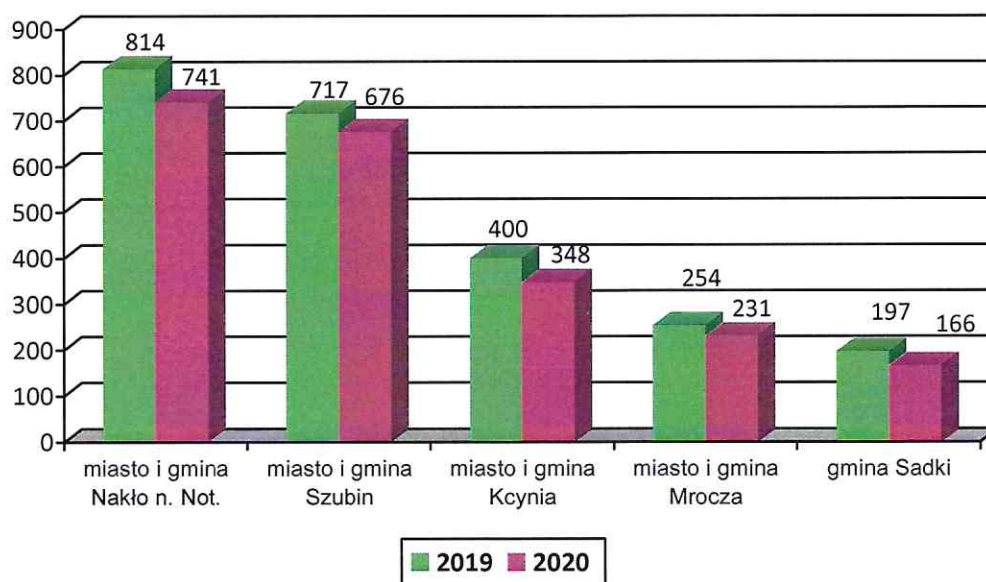
Tabela nr 7: Najczęściej reprezentowane zawody wśród bezrobotnych w gminie Sadki. Stan w dniu 31 marca 2021 r. **Źródło:** Dane Powiatowego Urzędu Pracy w Nakle nad Notecią.

Na poniższym wykresie przedstawiono procentowy udział podjęć pracy przez osoby bezrobotne w 2020 roku z uwzględnieniem miejsca zamieszkania.



Wykres nr 7: Udział podjęć pracy w 2020 roku przez osoby bezrobotne zamieszkujące poszczególne miasta i gminy powiatu nakielskiego. **Źródło:** Dane Powiatowego Urzędu Pracy w Nakle nad Notecią.

Warto zwrócić uwagę na spadek liczby podjęć pracy przez bezrobotnych zamieszkujących poszczególne gminy powiatu nakielskiego. W okresie styczeń – wrzesień 2020 roku odnotowaliśmy 9% spadek tego ważnego wskaźnika, w odniesieniu do roku ubiegłego. Poniżej przedstawiono zestawienie obrazujące sytuację w poszczególnych gminach.



Wykres nr 8: Podjęcia pracy w latach 2019 - 2020 przez osoby bezrobotne zamieszkujące poszczególne miasta i gminy powiatu nakielskiego. **Źródło:** Dane Powiatowego Urzędu Pracy w Nakle nad Notecią.

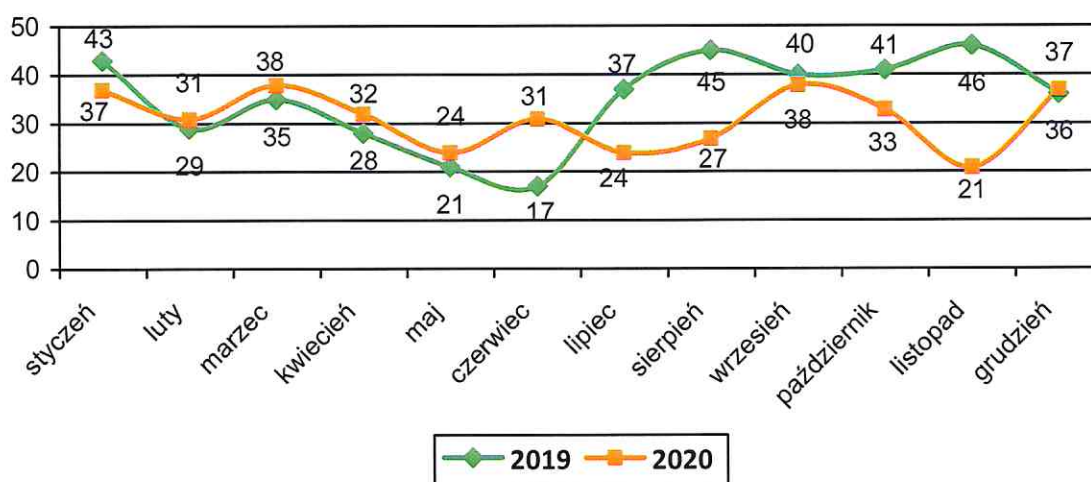
Maksymalizacja dostępnych form aktywizacji zdecydowanie poprawia możliwości powrotu na rynek pracy, zarówno w krótkiej perspektywie, jak też zwiększając potencjał

zatrudnieniowy osób bezrobotnych. Poniżej przedstawiono zestawienie poszczególnych form aktywizacji, w której uczestniczą bezrobotni mieszkańcy gminy Sadki w 2020 roku.

L.p.	Forma aktywizacji	Gmina Sadki
1.	Szkolenia	0
2.	Roboty publiczne	4
3.	Stáže	26
4.	Jednorazowe środki na podjęcie działalności gospodarczej	4
5.	Wyposażenie lub doposażenie stanowisk pracy	3
6.	Prace społecznie użyteczne	10
7.	Krajowy Fundusz Szkoleniowy	2
8.	Prace interwencyjne	0
9.	Dofinansowanie wynagrodzenia 50+	4

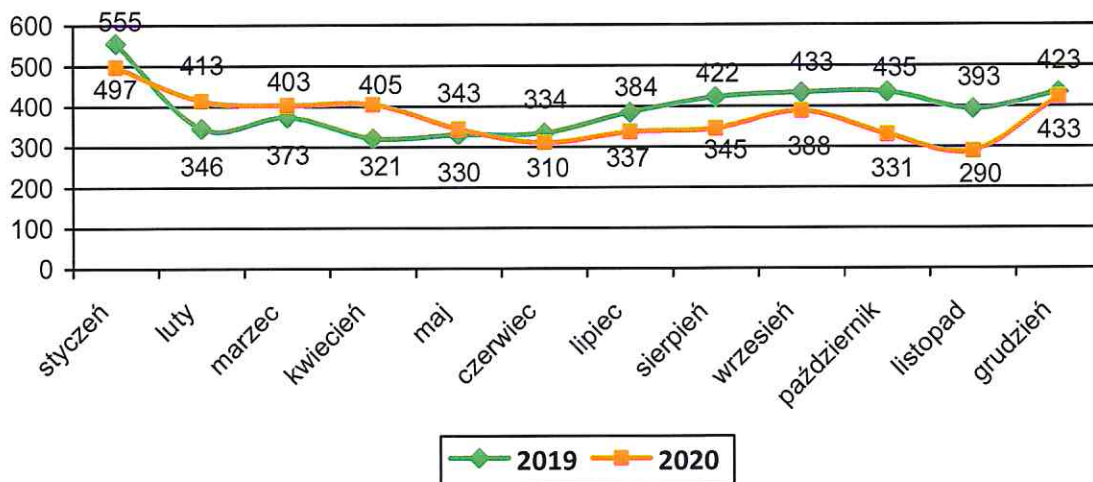
Tabela nr 8: Aktywizacja osób bezrobotnych w gminie Sadki w 2020 roku. **Źródło:** Dane Powiatowego Urzędu Pracy w Nakle nad Notecią.

Działalność Urzędu została mocno zdeterminowana przez panującą pandemię. Wszystkie wskaźniki dotyczące bezrobocia uległy pogorszeniu, porównując je chociażby z tymi z 2019 roku. Widoczny jest wzrost bezrobocia, zdecydowanie mniejsza liczba podjęć pracy, czy też wielkość aktywizacji osób bezrobotnych. Na poniższych wykresach przedstawiono liczbę osób rejestrujących się jako bezrobotni.



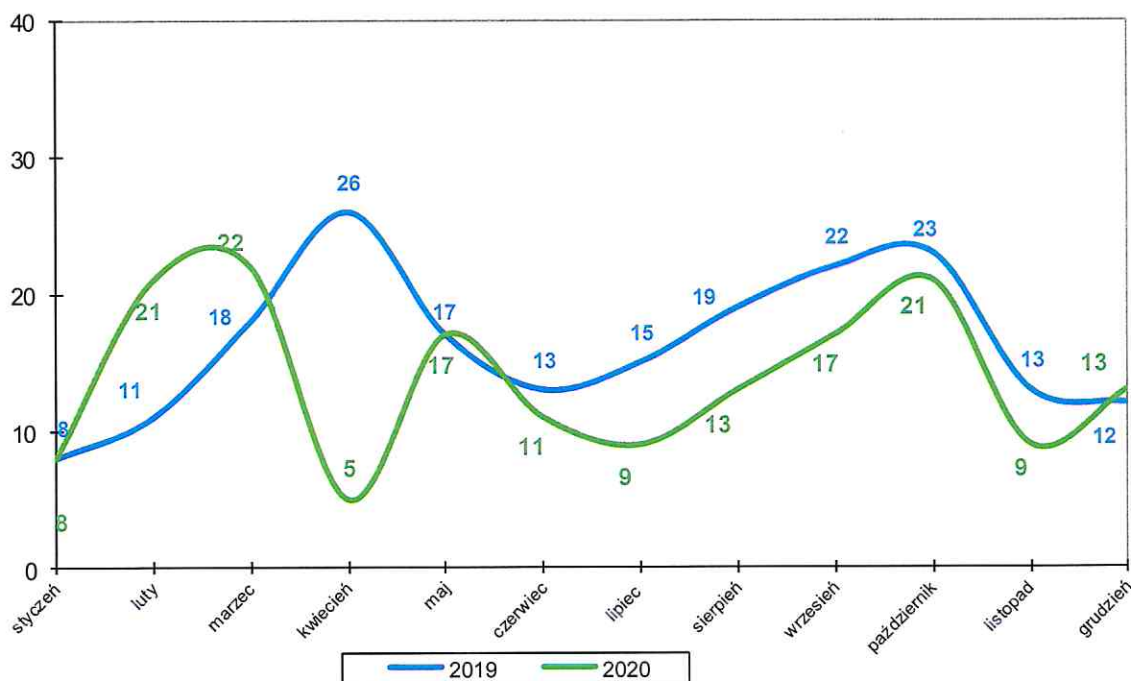
Wykres nr 9: Rejestracje bezrobotnych mieszkańców gminy Sadki w latach 2019 - 2020. **Źródło:** Dane Powiatowego Urzędu Pracy w Nakle nad Notecią.

Podsumowując powyższy wykres stwierdzić należy, że w 2020 roku zarejestrowaliśmy jako bezrobotne 373 osoby, a więc mniej, niż w 2019 roku (418 osób). Również w powiecie nakielskim liczba rejestracji w 2020 roku była niższa o 2% (57 osób), niż w 2019 roku.

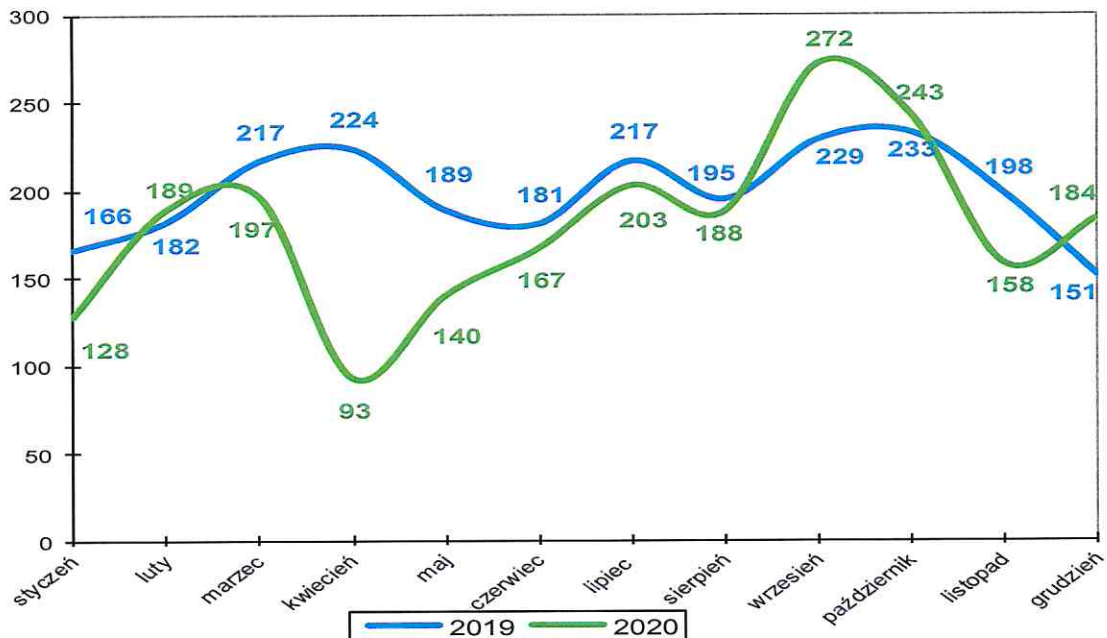


Wykres nr 10: Rejestracje bezrobotnych mieszkańców powiatu nakielskiego w latach 2019 - 2020.
Źródło: Dane Powiatowego Urzędu Pracy w Nakle nad Notecią.

Ważnym aspektem kształtowania się poziomu bezrobocia są podjęcia pracy przez zarejestrowane osoby. Zarówno w odniesieniu do gminy, jak i powiatu nastąpił znaczący spadek tego wskaźnika w 2020 roku w odniesieniu do 2019 roku (odpowiednio o 9% i 16%). Szczególnie wysoki spadek nastąpił w miesiącu kwietniu br. – w gminie Sadki o 81%, a w powiecie nakielskim o 58%. Na poniższych wykresach przedstawiono podjęcia pracy w latach 2019 – 2020.



Wykres nr 11: Podjęcia pracy przez bezrobotnych mieszkańców gminy Sadki w latach 2019 - 2020.
Źródło: Dane Powiatowego Urzędu Pracy w Nakle nad Notecią.



Wykres nr 12: Podjęcia pracy przez bezrobotnych mieszkańców powiatu nakielskiego w latach 2019 - 2020. **Źródło:** Dane Powiatowego Urzędu Pracy w Nakle nad Notecią.

W powiecie nakielskim na wsparcie w ramach *Tarczy Antykryzysowej* wydatkowano, w 2020 roku, łącznie 28 007 292,82 zł z przeznaczeniem na:

1. dofinansowanie części wynagrodzeń pracowników wraz ze składkami na ubezpieczenia społeczne należnymi od tych wynagrodzeń – 8 756 008,51 zł dla niemal 2000 pracowników;
2. dofinansowanie części kosztów prowadzenia działalności dla przedsiębiorców niezatrudniających pracowników - 2 721 160,00 zł dla około 500 podmiotów gospodarczych;
3. jednorazowe pożyczki na pokrycie bieżących kosztów prowadzenia działalności gospodarczej - 16 126 678,00 zł dla ponad 3000 przedsiębiorców z powiatu nakielskiego;
4. pożyczki dla organizacji pozarządowych - 187 007,32 zł;
5. dofinansowanie części wynagrodzeń pracowników wraz ze składkami na ubezpieczenia społeczne należnymi od tych wynagrodzeń dla organizacji pozarządowych - 6 438,99 zł;
6. jednorazowe dotacje na pokrycie bieżących kosztów prowadzenia działalności gospodarczej w określonych branżach – 210 000,00 zł.

W 2021 roku Urząd dysponuje następującymi środkami finansowymi:

1. algorytm Funduszu Pracy – 4 407 552,33 zł;

2. projekty współfinansowane ze środków Europejskiego Funduszu Społecznego w ramach Programu Operacyjnego Wiedza Edukacja Rozwój – 2 751 219,15 zł;
3. projekt współfinansowany ze środków Europejskiego Funduszu Społecznego w ramach Regionalnego Programu Operacyjnego Województwa Kujawsko – Pomorskiego – 2 395 757,27 zł.

Podsumowując sytuację na lokalnym rynku pracy powiatu nakielskiego, w tym również gminy Sadki, wyróżnić należy w 2020 roku, w odniesieniu do 2019 roku, następujące cechy:

- a) istotny wpływ pandemii na lokalny i regionalny rynek pracy;
- b) mniejszą o 16% liczbę podjęć pracy przez bezrobotnych mieszkańców gminy Sadki oraz o 9% mniej w powiecie;
- c) duży spadek liczby ofert pracy w dyspozycji Urzędu (3122 oferty w stosunku do 6449 ofert w 2019 roku);
- d) wysoki i rosnący udział bezrobotnych kobiet – 68% ogółu bezrobotnych w gminie Sadki oraz 60% w powiecie nakielskim;
- e) znaczny udział wśród bezrobotnych ludzi młodych – osoby, które nie ukończyły 25 roku życia, to obecnie 16% ogółu bezrobotnych w gminie oraz 13% w powiecie;
- f) niewystarczające wykształcenie osób bezrobotnych: 29% bezrobotnych mieszkańców gminy Sadki posiadało wykształcenie nie wyższe niż gimnazjalne (w powiecie nakielskim 32%);
- g) 16% bezrobotnych mieszkańców gminy nie posiada jakiegokolwiek doświadczenia zawodowego (15% w powiecie);
- h) ponad 38% bezrobotnych mieszkańców gminy nie posiada udokumentowanych kwalifikacji (36% w powiecie);
- i) duży wpływ sezonowości na lokalny rynek pracy.

Wszystkie działania podejmowane w ramach różnych źródeł winny przede wszystkim uzupełniać się oferując zarówno możliwie szeroko dostępne wsparcie dla maksymalnie dużej liczby osób, jak też kompleksowy charakter. Aktywizacja jest procesem niezwykle złożonym i wielostronnie uwarunkowanym. Sama aktywna polityka promowania zatrudnienia i przeciwdziałania bezrobociu powinna dążyć do realizacji trzech ważnych zasad. Są to:

1. prymat pracy nad bezrobociem (prymat wszelkiej pracy – stałej, czasowej, w pełnym i niepełnym wymiarze czasu pracy);
2. prymat dochodu z pracy nad zasiłkiem oraz
3. prymat udziału w aktywnych formach nad bezrobociem.

Sporządził:

Przemysław Ulatowski – Dyrektor Powiatowego Urzędu Pracy w Nakle nad Notecią
Nakło nad Notecią, dnia 21 kwietnia 2021 r.

Powiatowy Urząd Pracy
w Nakle n. Notecią
ul. Dąbrowskiego 46
NIP 558-15-69-039
Tel. 052 386-76-10, fax 052 386-76-13

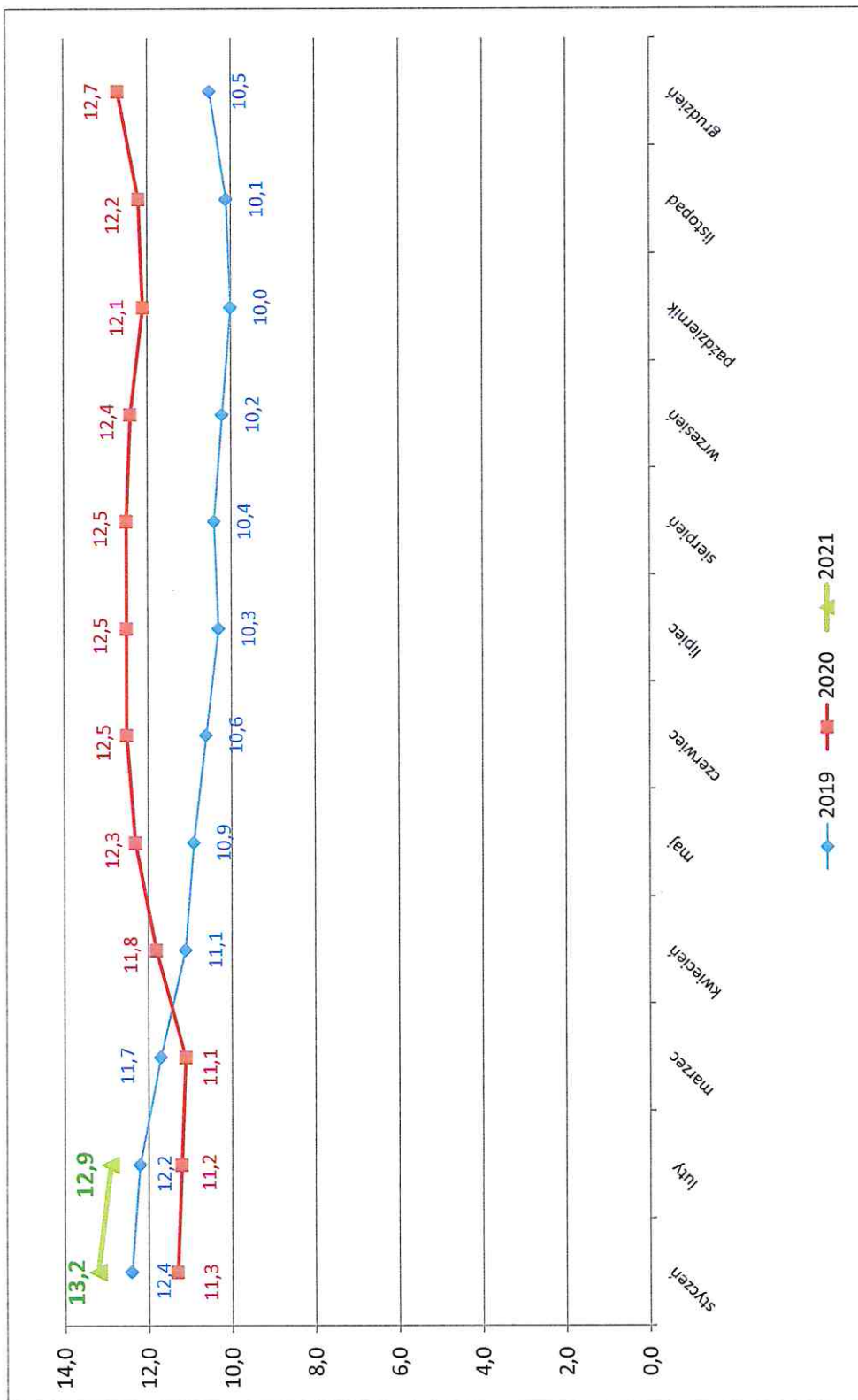

DYREKTOR
Powiatowego Urzędu Pracy
mgr Przemysław Ulatowski

Załączniki:

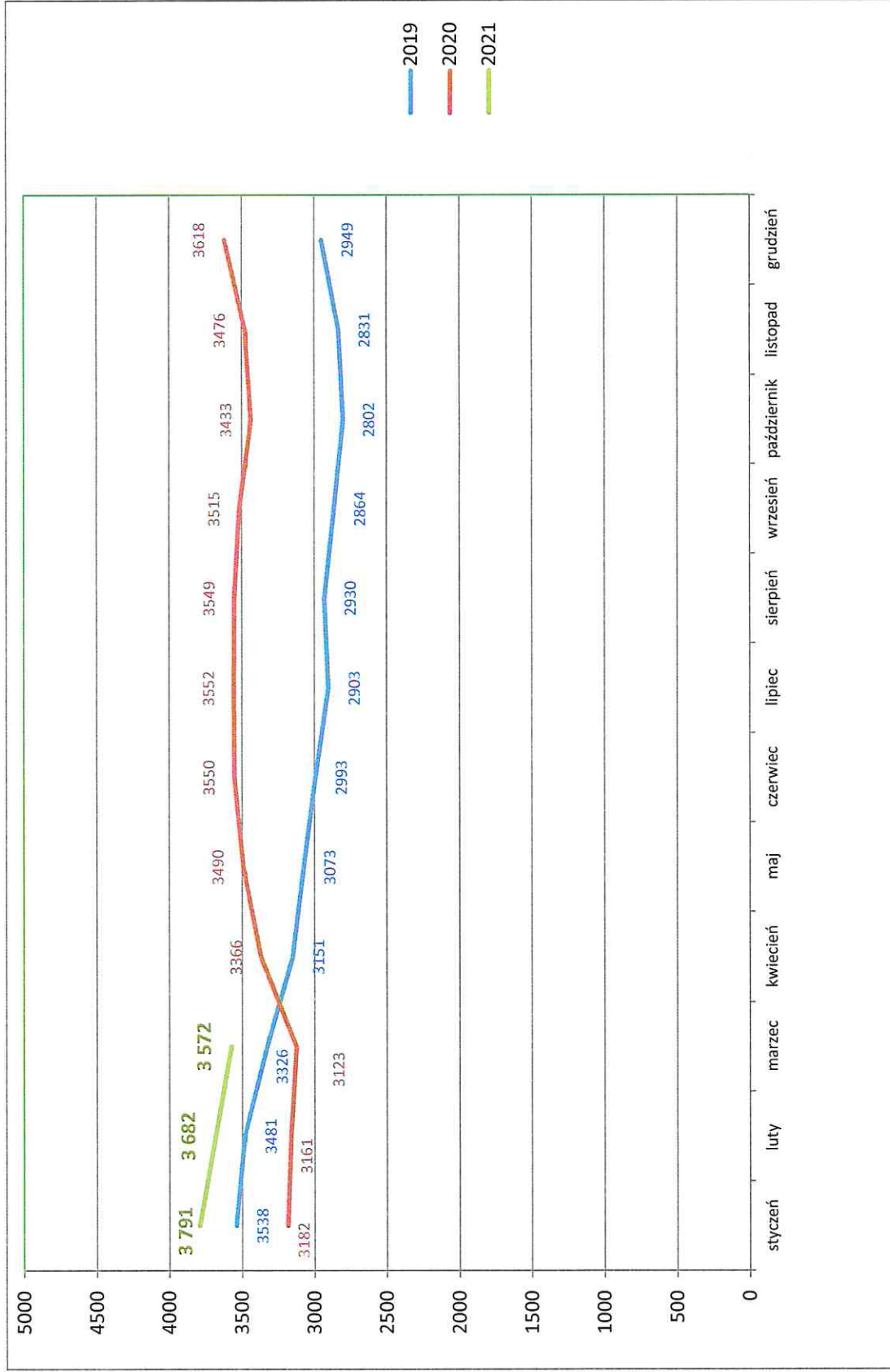
Wykres nr 1: Stopa bezrobocia w powiecie nakielskim.

Wykres nr 2: Porównanie liczby zarejestrowanych bezrobotnych w powiecie nakielskim w latach 2019 – 2021.

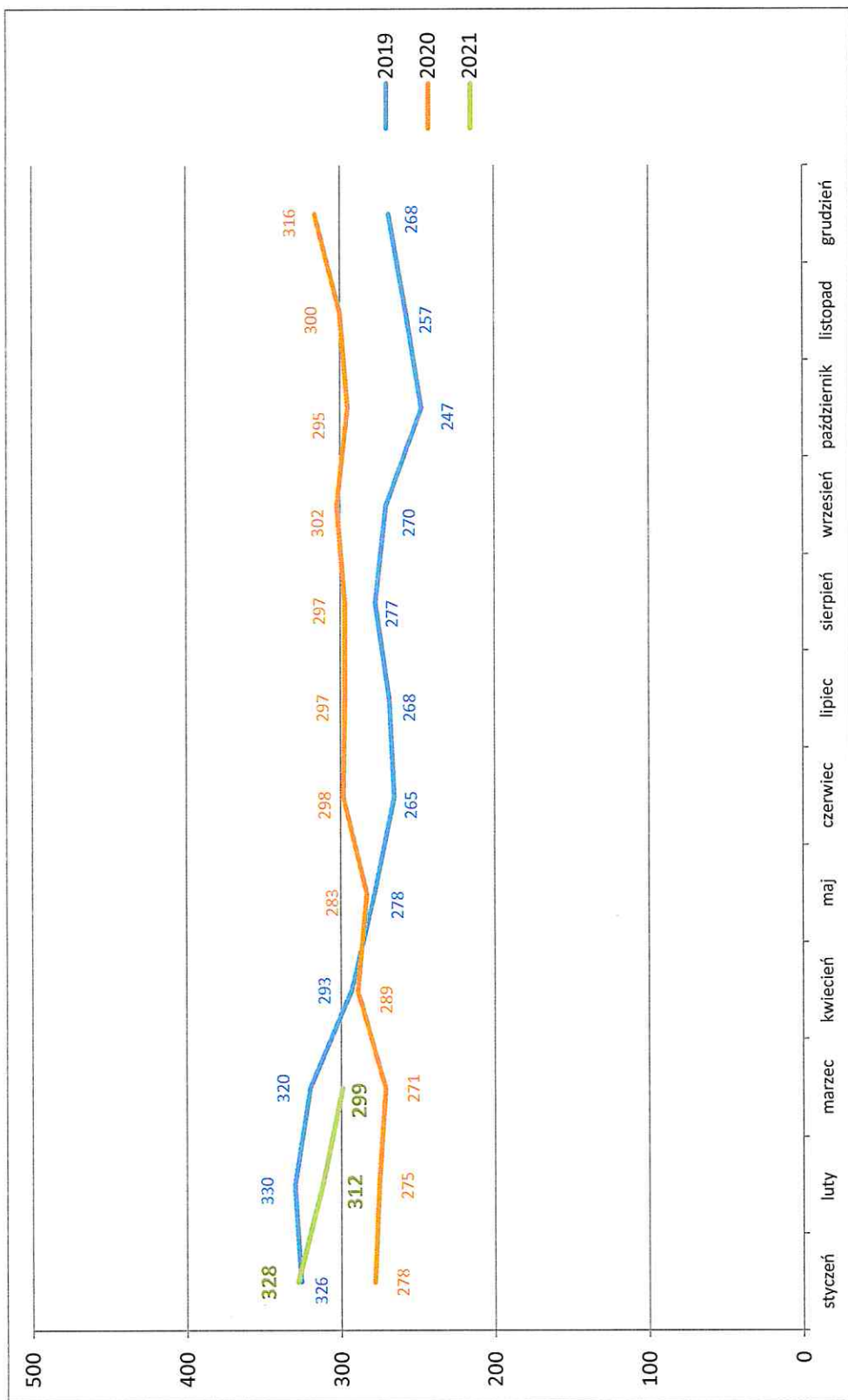
Wykres nr 3: Porównanie liczby zarejestrowanych bezrobotnych w gminie Sadki w latach 2019 – 2021.



Wykres nr 1: Stopa bezrobocia w powiecie nakielskim. Źródło: Dane Powiatowego Urzędu Pracy w Nakle nad Notecią.



Wykres nr 2: Porównanie liczby zarejestrowanych bezrobotnych w powiecie nakielskim w latach 2019 – 2021. Źródło: Dane Powiatowego Urzędu Pracy w Nakle nad Notecią.



Wykres nr 3: Porównanie liczby zarejestrowanych bezrobotnych w gminie Sadki w latach 2019 – 2021. Źródło: Dane Powiatowego Urzędu Pracy w Nakle nad Notecią.